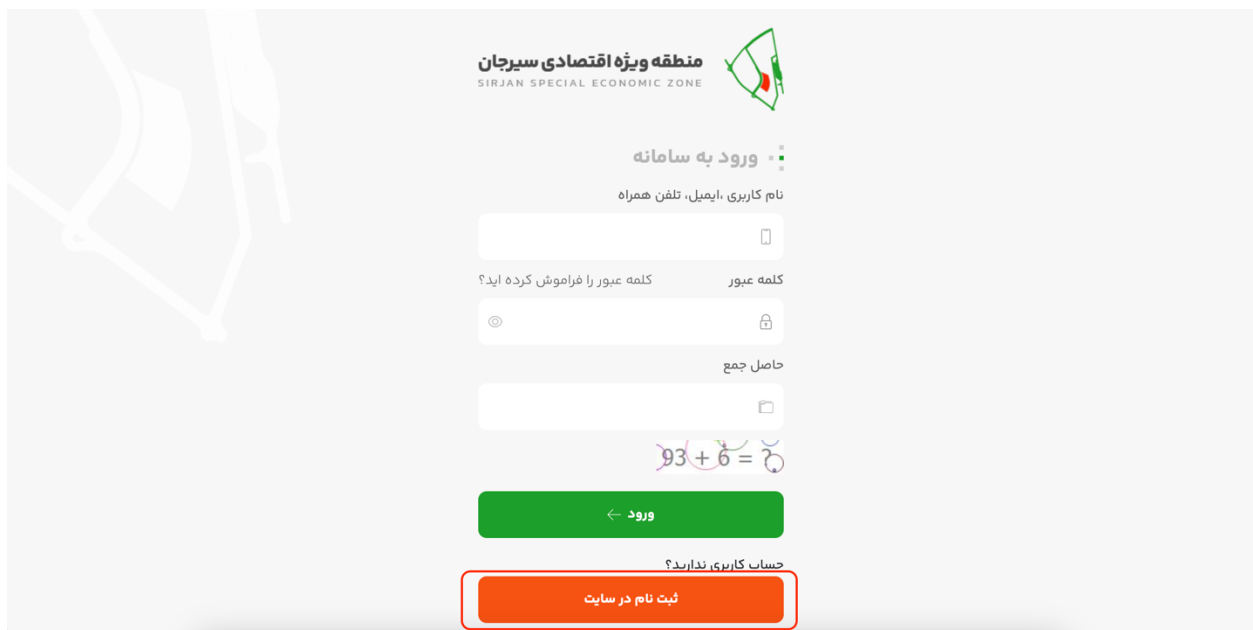


راهنما ثبت نام در سامانه جامع منطقه اقتصادی سیرجان

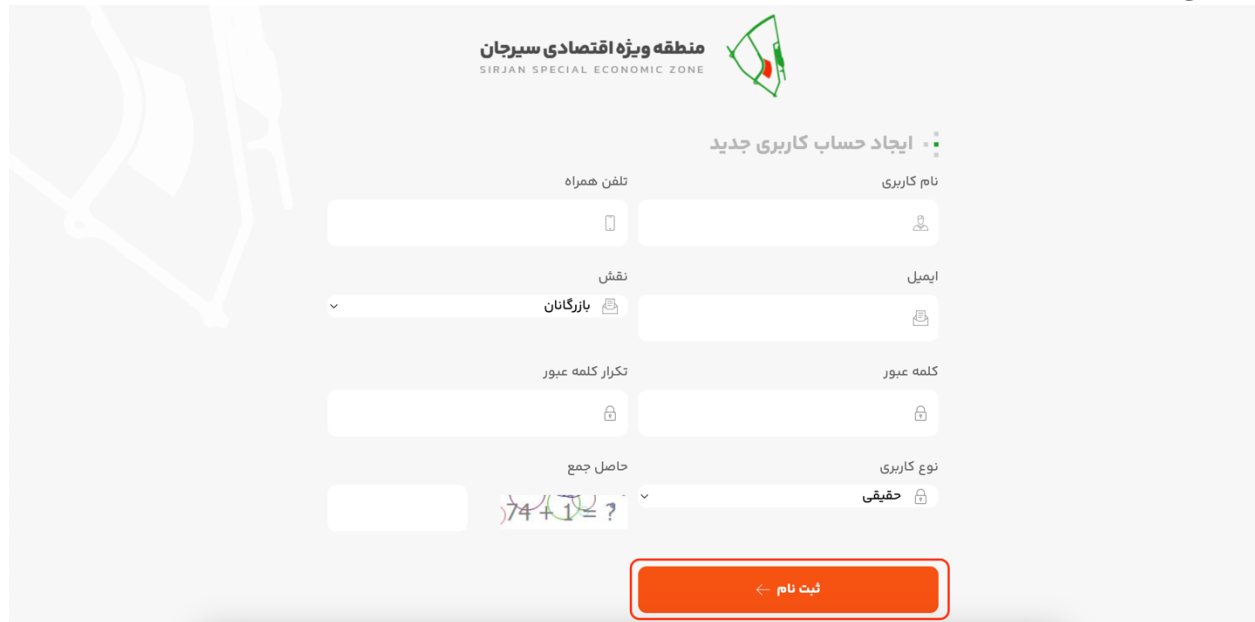
۱. ورود به وب سایت رسمی منطقه به آدرس ssez.ir و انتخاب گزینه سامانه منطقه



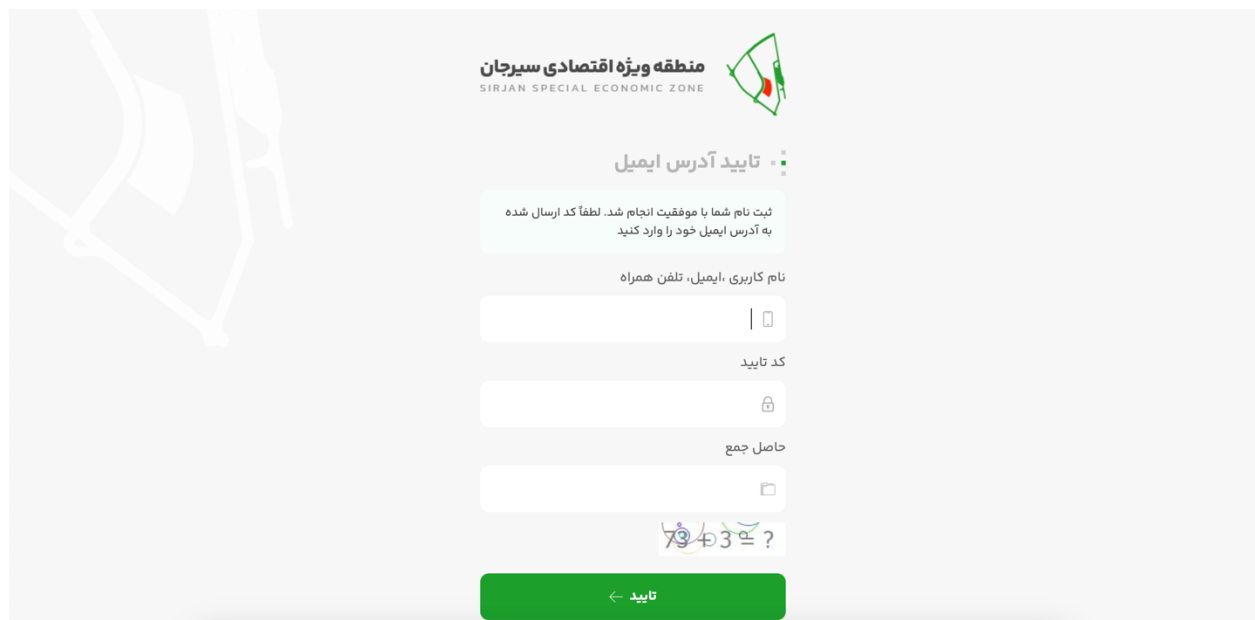
۲. در صورتی که نخستین بار است به سامانه منطقه ویژه اقتصادی سیرجان وارد می شود، نیاز است که نسبت به ثبت نام و تکمیل اطلاعات کاربری اقدام فرمایید (کلید نارنجی رنگ)، در صورتی که پیش تر اقدام به ثبت نام نموده اید می توانید با استفاده از نام کاربری و رمز عبور وارد سامانه شوید.



۳. در فرم ثبت نام به ترتیب اطلاعات مورد درخواست را تکمیل و پس از ثبت اطلاعات، کد عضویت به ایمیلی که درج نموده اید ارسال می گردد.



۴. در صفحه جدید کد دریافت شده از طریق ایمیل را وارد نمایید.



۵. در صورتی که کد ارسالی را دریافت نکردید لطفا پوشه spam/junk ایمیل خود را چک و در صورت عدم دریافت مجددا درخواست ارسال کد را کلیک نمایید.

۶. پس از ثبت نام مجدداً به صفحه اصلی سامانه منطقه رفته و از طریق نام کاربری و رمز عبور و تایید کد تصویری مشخص شده در تصویر و کلیک روی دکمه ورود، وارد سامانه شوید.

منطقه ویژه اقتصادی سیرجان
SIRJAN SPECIAL ECONOMIC ZONE

ورود به سامانه

نام کاربری، ایمیل، تلفن همراه

کلمه عبور

کلمه عبور را فراموش کرده اید؟

حاصل جمع

ورود

حساب کاربری ندارید؟

ثبت نام در سایت

۷. دقت فرمایید در این مرحله علاوه بر نام کاربری و رمز عبور، یک کد اعتبارسنجی از طریق سامانه پیامکی منطقه ویژه اقتصادی سیرجان ارسال می‌گردد که لازم است در فیلد اعتبارسنجی آن را وارد و تایید فرمایید.

منطقه ویژه اقتصادی سیرجان
SIRJAN SPECIAL ECONOMIC ZONE

بررسی کد

کد دریافت شده

ورود

کد دریافت نکردید؟ درخواست ارسال مجدد کد ۰۱:۵۴

ورود به سامانه

۸. پس از ورود به صفحه داشبورد خود لازم است به قسمت پروفایل کاربری رفته و نسبت به تکمیل اطلاعات و بارگذاری فایل های مورد درخواست اقدام فرمایید.

- دقت فرمایید که در طول فرآیند ثبت نام از ایمیل و شماره همراه معتبر استفاده نمایید. پس از انجام ثبت نام کلیه کدهای اعتبار سنجی درون فرآیندی به این شماره همراه و ایمیلی که در زمان ثبت نام اعلام نموده اید ارسال میگردد.